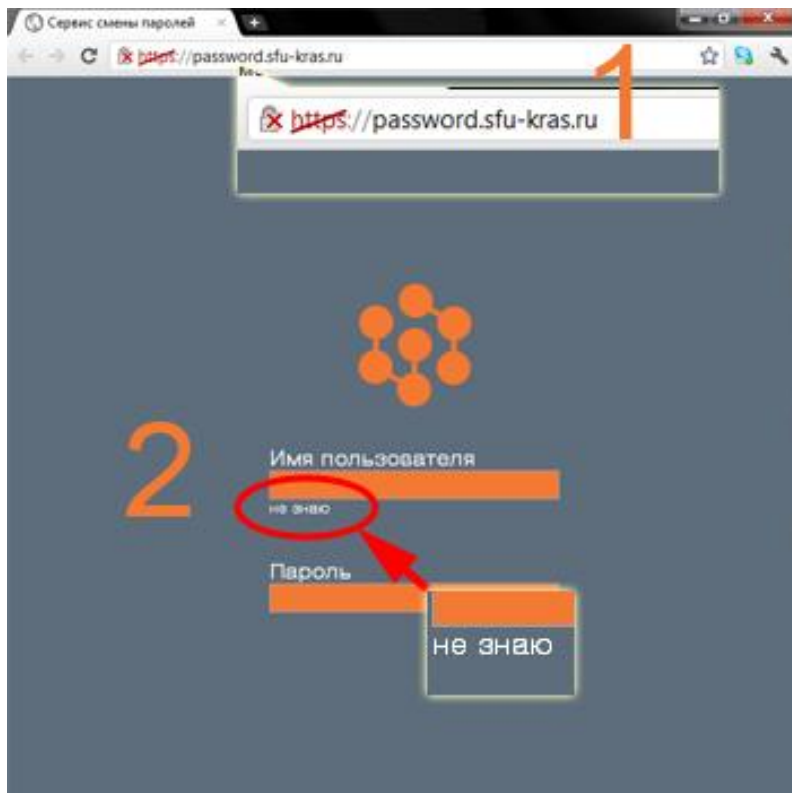


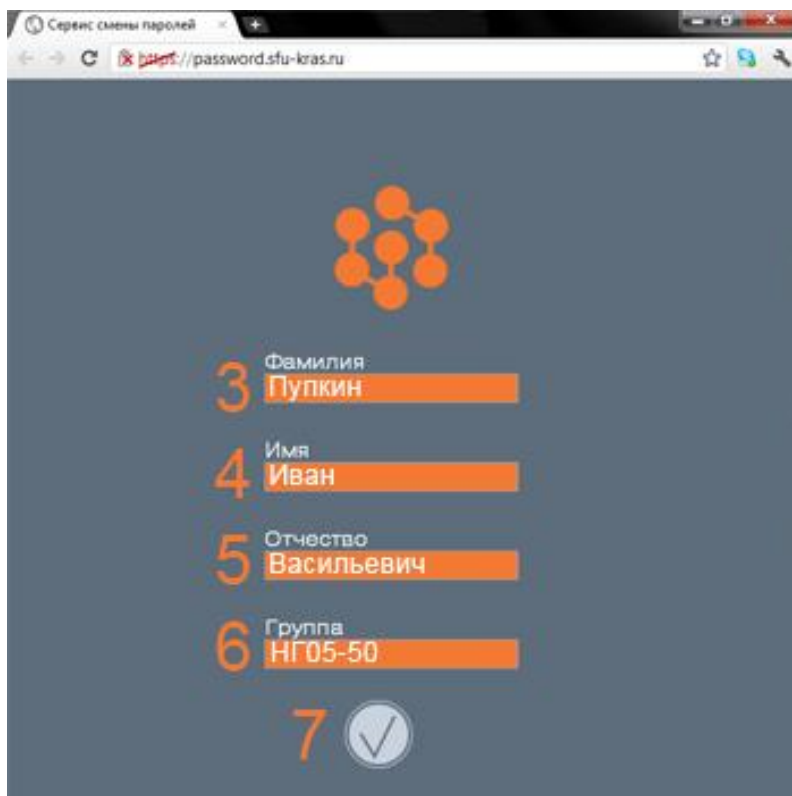
# Получение логина и смена пароля на сайте **password.sfu-kras.ru**

## Получение имени пользователя:



1. Зайти на сайт **password.sfu-kras.ru**

2. Нажмите на кнопку «**Не знаю**»

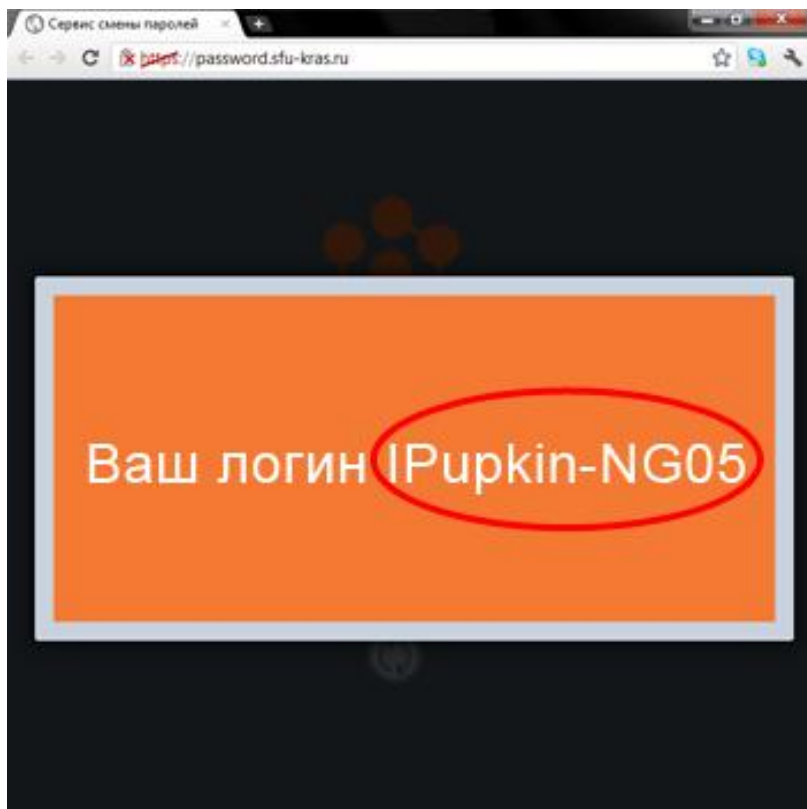


3. Заполните поля **3;4;5** в соответствии с информацией указанной в Вашем студенческом билете.

4. В поле «**6**» укажите номер Вашей группы **без пробелов**

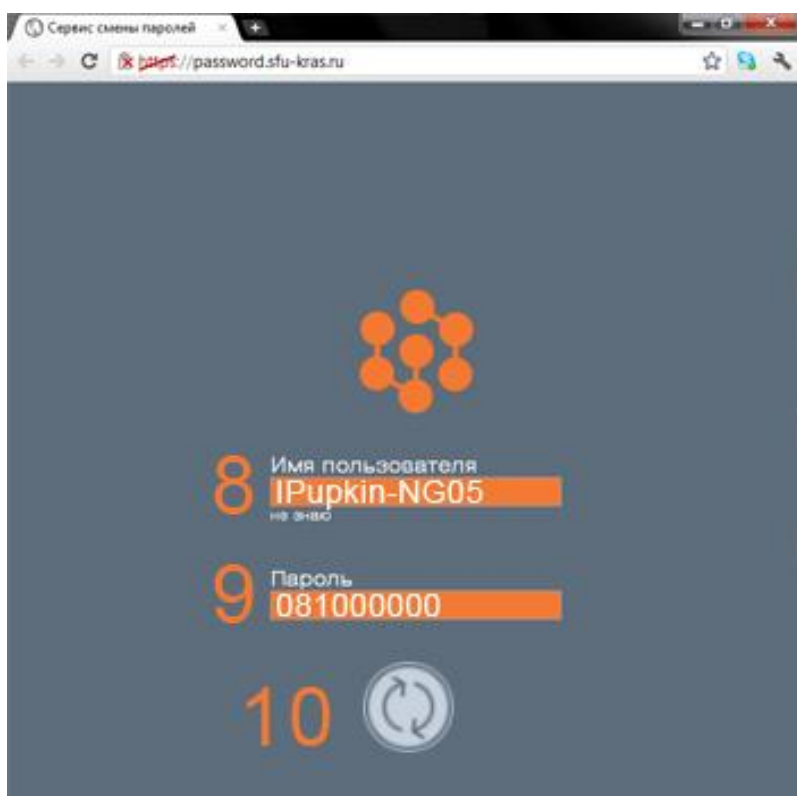
Например:  
НГ05-50

5. Нажмите кнопку «**7**»



6. Если Вы сделали всё правильно, то система напомнит Вам **Ваше имя пользователя**

### **Смена пароля:**

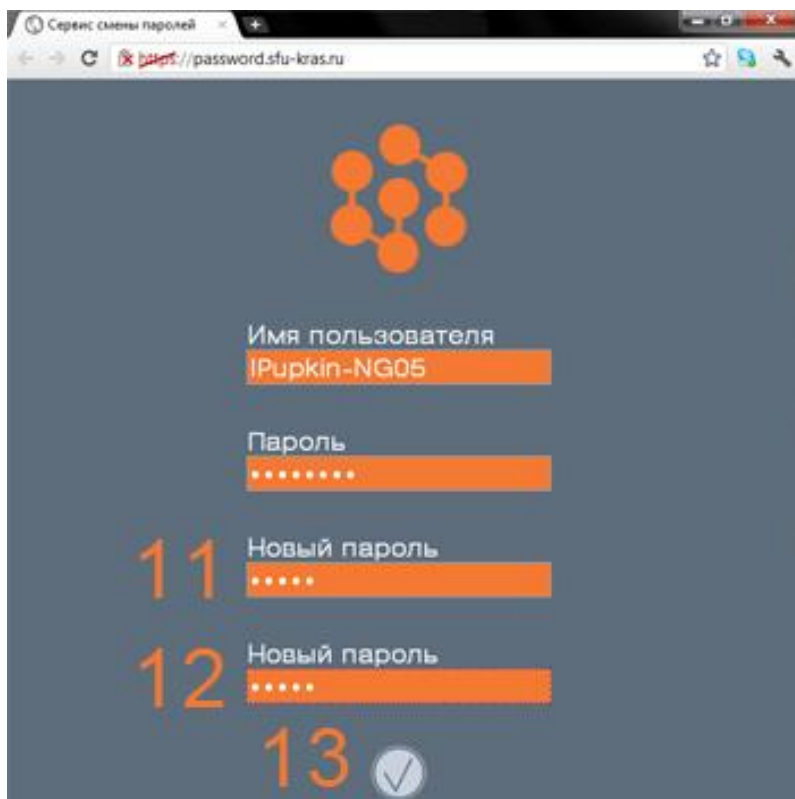


7. Вернувшись на главную страницу портала **password.sfu-kras.ru** введите имя пользователя полученное в шаге №6

8. Если Вы меняете пароль первый раз то **в качестве пароля** укажите **номер Вашего студенческого билета**

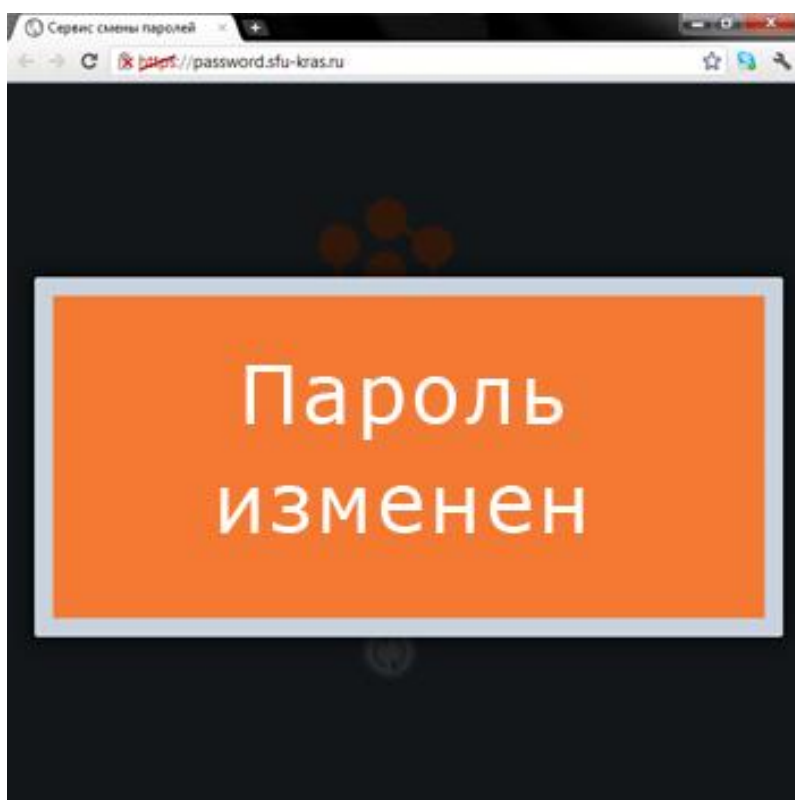
Пример:  
081000000

9.Нажмите кнопку «**10**»



10. В поле «11» и «12» укажите новый пароль который бы Вы хотели установить  
**\*Пароль должен состоять минимум из пяти знаков**

11. Нажмите кнопку «13» для смены пароля



12. Если Вы сделали всё верно то появится сообщение «Пароль изменен»

### **Напомним:**

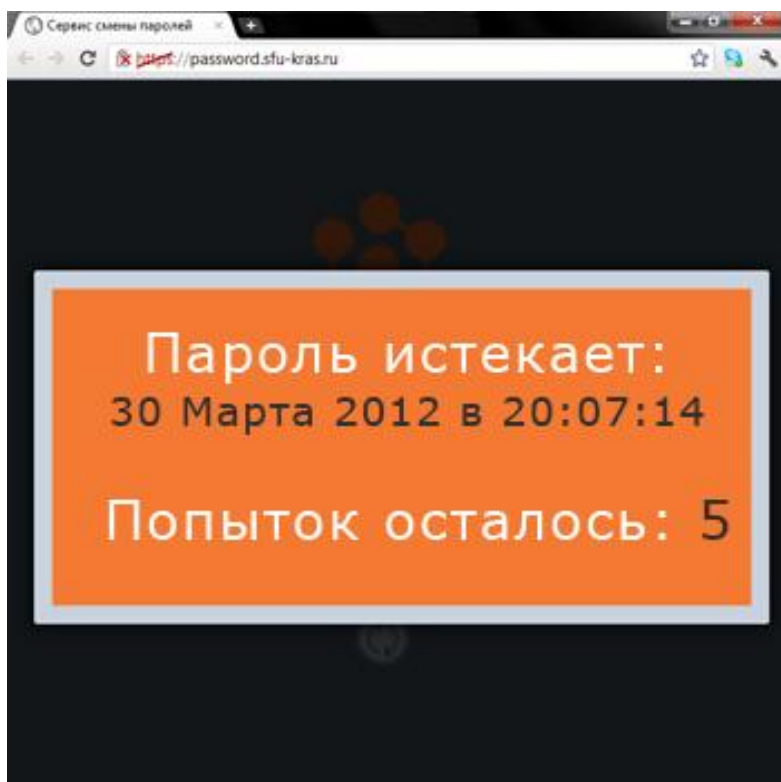
Срок действия пароля – 120 дней:

По истечении 120 дней Вам необходимо сменить для этого Вы сможете подключиться к сети под старым паролем только 5 раз. А иначе придется обращаться в деканат Вашего института.

## Узнать окончание срока действия пароля



13. Заполнив все поля на портале:  
**password.sfu-kras.ru**  
Нажмите кнопку «Проверить»



14. Если введенная пунктом ранее информация верна, то система выдаст Вам информацию по Вашему паролю:  
- Когда он перестает действовать  
- Сколько попыток входа в систему для его смены осталось